


# Bilanz-Medienkonferenz Burkhalter Holding AG

13. April 2026



# Disclaimer

Diese Präsentation enthält zukunftsgerichtete Aussagen wie Projektionen, Vorhersagen und Schätzungen. Solche zukunftsgerichteten Aussagen hängen von gewissen Risiken und Unsicherheiten ab, die dazu führen können, dass die tatsächlichen von den in dieser Präsentation antizipierten Ergebnisse, Leistungen oder Ereignisse wesentlich abweichen. Die in dieser Präsentation enthaltenen zukunftsgerichteten Aussagen basieren auf den heutigen Ansichten und Annahmen der Burkhalter Holding AG. Die Burkhalter Holding AG übernimmt ferner keine Verpflichtung, diese Präsentation zu aktualisieren oder zu ergänzen. Diese Präsentation stellt keine Werbung, Offerte, Empfehlung oder Einladung zum Kauf von Aktien in irgendeiner Jurisdiktion dar. Diese Präsentation dient Informationszwecken. Sie stellt keine Empfehlung und kein Angebot sowie keine Aufforderung zum Kauf von Aktien beziehungsweise keine Werbung zum Kauf von Aktien der Burkhalter Holding AG in irgendeiner Jurisdiktion dar. Sie gilt nicht als Prospekt im Sinne von Art. 35 ff. des Bundesgesetzes über die Finanzdienstleistungen (FIDLEG).

# Agenda

- Resultate in Kürze Gaudenz F. Domenig, Präsident des Verwaltungsrats
- Die Burkhalter Gruppe Zeno Böhm, CEO
- Leistungsspektrum Zeno Böhm
- Akquisitionen Zeno Böhm
- ESG Zeno Böhm
- Finanzielle Ergebnisse 2025 Urs Domenig, CFO
- Ausblick 2026 Zeno Böhm
- Fragen und Antworten

# Finanzielle Highlights Jahresergebnis 2025

Umsatz netto

TCHF **1 207 597**

EBIT

TCHF **73 820**

EBIT-Marge

**6.1%**

Gewinn pro Aktie

CHF **5.78**

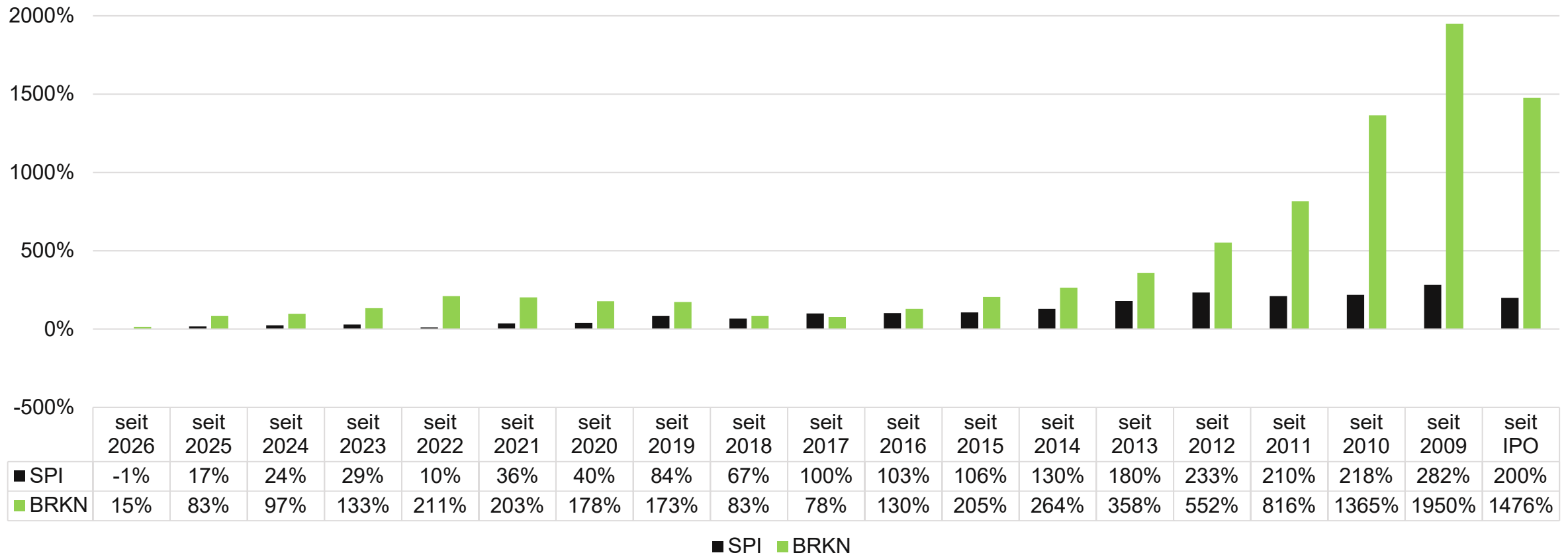
# Beantragung einer Dividende

Antrag des Verwaltungsrats an die Generalversammlung vom **12. Mai 2026:**

Ausschüttung einer **Dividende** von

CHF **5.20** pro Aktie (Vorjahr CHF 4.85)

# Aktienkursentwicklung im Vergleich zum SPI seit IPO



**Zeno Böhm**  
CEO



# Akquisitionen 2025 und 2026



**Akquisitionen sind Teil der Geschäftsstrategie der Burkhalter Gruppe**

# Qualitative Aspekte



1'031 Lernende, Stand Ende 2025  
(19% aller Mitarbeitenden)



2025: 2 Akquisitionen / 2026: 4 Akquisitionen  
(47 Akquisitionen seit IPO 2008)



Schweiz-Exposure  
(keine Währungsrisiken)



Beitrag zur Umsetzung der Energiestrategie 2050 des Bundes durch gewerkübergreifende Gebäudetechnik

# Operative Aspekte

## Marktentwicklung

- Zuwanderung (Wanderungssaldo)

2022	2023	2024	2025
81'345	98'851	83'392	74'675

## Marktumfeld

- BIP nach Verwendung \* (in %)

2024	2025	2026	2027
1,1	1,5	1,0	1,7

## Resilienz des Geschäftsmodells

- Diversifikation
- Nachfrage

## Unternehmensentwicklung

- Bauinvestitionen nach Verwendung \* (in %)
- Gesicherte Berufsperspektiven

2024	2025	2026	2027
-1,4	-0,5	1,9	1,5

# ESG

## Beitrag zur Umsetzung der Energiestrategie 2050 des Bundes

Reduktion der CO<sub>2</sub>-Emissionen im Gebäudepark durch gewerk-übergreifende Gebäudetechnik

### Kurzfristig

Installation von

- Wärmepumpen
- Photovoltaikanlagen
- Ladestationen

### Mittelfristig

Ausbau der Dienstleistungen in Bezug auf Energieberatung und Energieeffizienz

## Nachhaltigkeitsziele (Auswahl)

- Bis 2028 sollen zwei Drittel alle Kaderfahrzeuge vollelektrisch betrieben werden.
- Bis 2030 sollen über 50 % der Vertragspartner\* ambitionierte Klimaziele haben.
- Bis 2030 soll die Fluktuationsrate von 14.5 % (2024) auf 12 % reduziert werden.
- Bis 2030 soll Unfallrate von 15.3 (2025) auf 14 reduziert werden.

## Fokus-SDGs



## Standards und Ratings



\*gemessen an Emissionen in Scope 3, Kategorie 1

**Urs Domenig**  
CFO

# Konsolidierte Bilanz

## Aktiven

TCHF		2024	2025
Anlagevermögen	Immaterielle Anlagen	1 235	1 164
	Sachanlagen	60 922	59 525
	Finanzanlagen	7 571	5 864
	Latente Steueraktiven	1 961	2 145
Umlaufvermögen	Forderungen aus Aufträgen in Arbeit	140 517	146 930
	Forderungen aus Lieferungen und Leistungen	155 201	125 332
	Flüssige Mittel und Wertschriften	52 580	74 642
	Übriges Umlaufvermögen	49 121	48 173
<b>Total Aktiven</b>		<b>469 108</b>	<b>463 775</b>

# Konsolidierte Bilanz

## Passiven

TCHF		2024	2025
Total Eigenkapital		135 107	139 381
Langfristiges Fremdkapital	Übriges langfristiges Fremdkapital	42 116	43 629
Kurzfristiges Fremdkapital	Verbindlichkeiten aus Aufträgen	101 616	114 839
	Verbindlichkeiten aus Lieferungen und Leistungen	41 618	42 612
	Übriges kurzfristiges Fremdkapital	151 651	123 314
<b>Total Passiven</b>		<b>469 108</b>	<b>463 775</b>

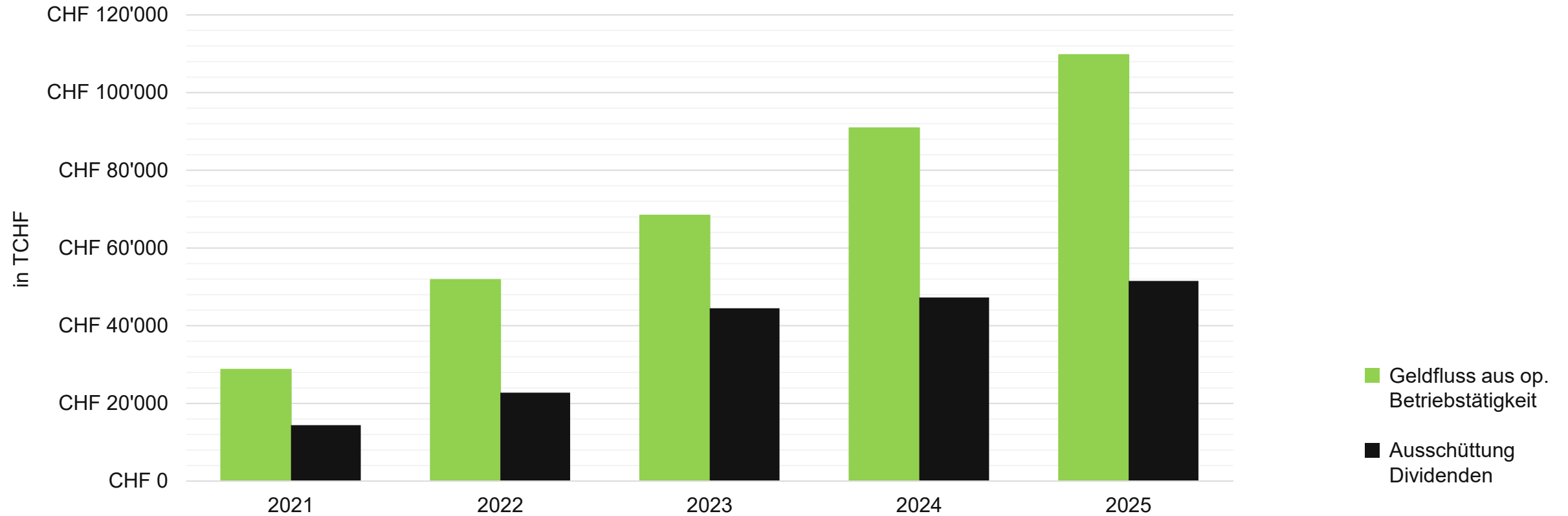
# Konsolidierte Erfolgsrechnung / Geschäftsentwicklung

In Mio. CHF	31.12.2024	31.12.2025
Umsatz (netto)	1 186.8	1 207.6
Betriebsergebnis (EBIT)	69.7	73.8
in % des Umsatzes	5,9%	6,1 %
Konzernergebnis	57.2	61.3
in % des Umsatzes	4,8%	5,1 %
<b>In CHF</b>		
Gewinn pro Aktie (+ 7,2 %)	5.39	5.78

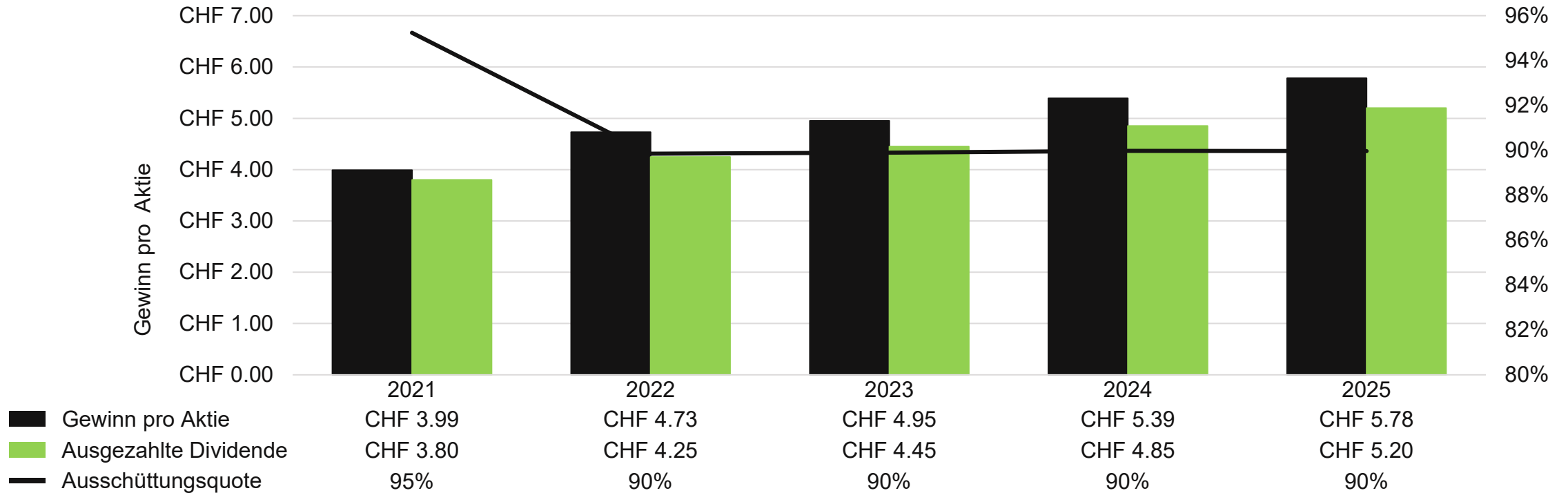
# Konsolidierte Geldflussrechnung

TCHF	2024	2025
Geldfluss aus Betriebstätigkeit	90 884	109 754
Geldfluss aus Investitionstätigkeit	- 18 728	-8 418
Geldfluss aus Finanzierungstätigkeit	-74 056	-79 477
Netto-Zu-/Abnahme der flüssigen Mittel	-1 900	21 859

# Finanzierung Dividende

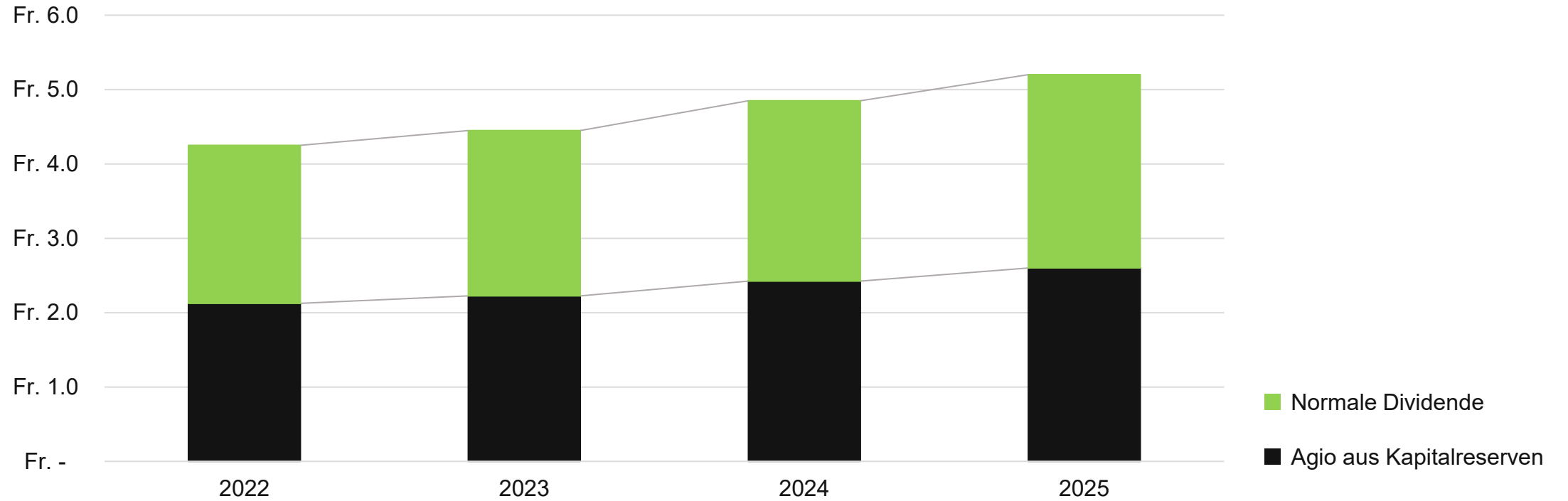


# Dividende



93% Ausschüttungsquote in den letzten 5 Jahren

# Agio



Kapitalreserven für ca. die nächsten 3 Jahre

# Investoren Highlights

- Kapitalreserven (Agio) ca. 3 Jahre
- Keine Fremdwährungsrisiken
- Dividenden Renditen 3.7% (Dividende 5.20 / Kurs per 30.12.2025 CHF 140.20 CHF)
- Akquisitionen in der Burkhalter DNA
- Verständliches Geschäftsmodell
- Breite Diversifikation über Geografie, Kunden, Gewerke, Management

**Zeno Böhm**  
CEO

# Ausblick ins Geschäftsjahr 2026

## **Ziel**

Gewinn pro Aktie im Geschäftsjahr 2026 gegenüber dem Vorjahr ein weiteres Mal moderat steigern

## **Marktumfeld**

- Sanierungsbedarf in Bezug auf Energieeffizienz
- Fortführung des Gebäudeprogramms des Bundes
- Hohe Nachfrage (u.a. Abschaffung des Eigenmietwerts)
- Fachkräftemangel
- Burkhalter Gruppe gut positioniert in allen Gewerken
- Geografisch, v.a. im HLKS-Bereich, gute Wachstumschancen mittels Akquisitionen

# Fragen und Antworten

# Vielen Dank für Ihre Aufmerksamkeit.

